

バーコード一覧

バーコードの読み取り方については、「3. バーコードで遊ぼう」の(1)の「3) バーコードの読み取り」をご覧ください。

出典 : <http://meet Edison.com/>

障害物検知センサーの調整



障害物検知センサーの調整

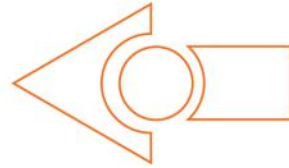
3. バーコードで遊ぼう

(2) 音で動かそう



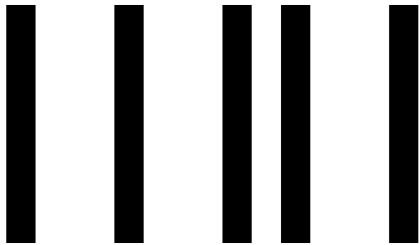
音で動かそう

(3) 障害物の回避



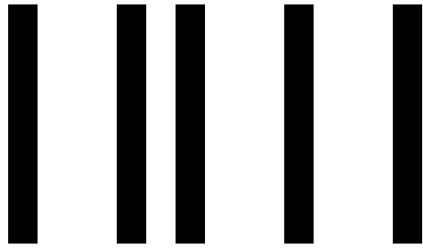
障害物の回避

(4) 光を追っかけろ



光を追っかけろ

(5) ライントラッキング



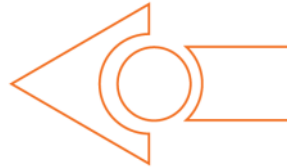
ライントラッキング




(6) 境界でバウンド



境界でバウンド




(7) ロボット相撲



ロボット相撲

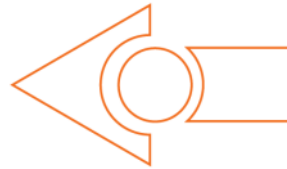




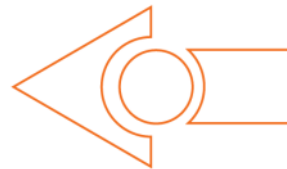
(8) リモコンで操縦しよう



リモコンで操縦しよう - バック



リモコンで操縦しよう - 右スピン



リモコンで操縦しよう - 左スピン



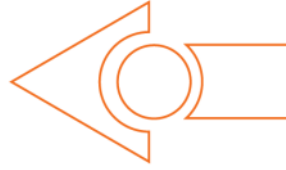
リモコンで操縦しよう - 右折




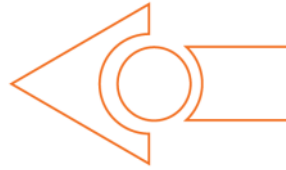
エジソンではじめてのロボットプログラミング



リモコンで操縦しよう - 左折



リモコンで操縦しよう - ビープ音を鳴らす

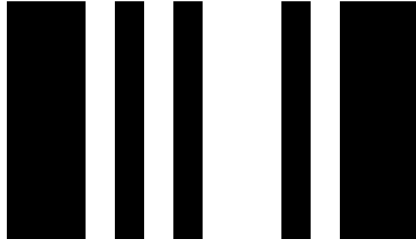


リモコンで操縦しよう - 音楽を鳴らす



4. プログラムで遊ぼう

(9) プログラムとリモコンで操縦しよう



プログラムとリモコンで操縦しよう #0



プログラムとリモコンで操縦しよう #1



プログラムとリモコンで操縦しよう - 右折 #2



プログラムとリモコンで操縦しよう - 左折 #3



エジソンではじめてのロボットプログラミング



プログラムとリモコンで操縦しよう - 右スピン #4



プログラムとリモコンで操縦しよう - 左スピン #5



プログラムとリモコンで操縦しよう - ビープ音を鳴らす #6




プログラムとリモコンで操縦しよう - 音楽を鳴らす #7

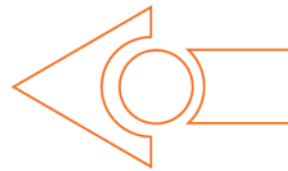
5. レゴで改造しよう

(2) エドディガー

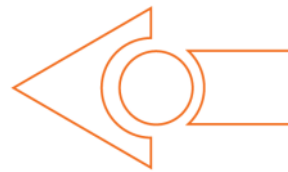
2) ローター担当のエジソンをプログラムしよう




ローダー担当 - バケットを上げる



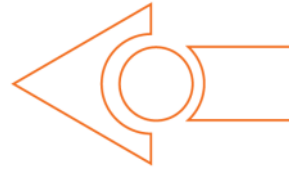
ローダー担当 - バケットを下げる



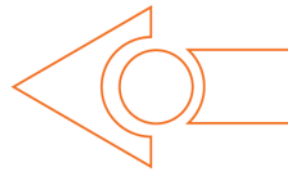
3) 走行担当のエジソンをプログラムしよう



走行担当 - 前進



走行担当 - 後退



走行担当 - 右スピン



走行担当 - 左スピン

